

**INTER**

# NOVALED

**REFLECTOR LED DE ACERO INOXIDABLE**



El reemplazo perfecto para reflectores tradicionales

**MONTAJE EXACTO EN NICHOS AMERICANOS**

**Ideal para  
reemplazos y  
nuevos proyectos**



**¡Olvídate de filtraciones! Gracias a su panel  
LED encapsulado en resina epóxica.**

**NUEVO  
PRODUCTO**  
CONSULTA A TU EJECUTIVO



**Inter®  
Water**

# REFLECTOR LED DE ACERO INOXIDABLE INTER NOVALED



## ► Tecnología UNILED.

Proyección del 100% del color deseado.

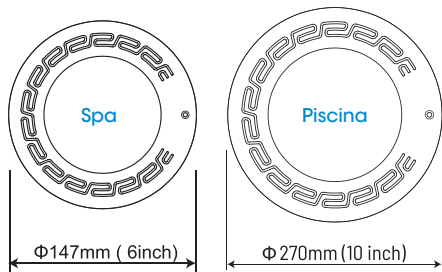
## ► Seguridad y Confiablez.

Funciona con 12V CA y cumple con estándares internacionales (UL/CSA).


## ► Durabilidad sin filtraciones.

Montaje sumergible con sellado hermético (relleno de resina epóxica) y cableado protegido contra filtraciones.

## DIMENSIONES



## INSTALACIÓN



► Instalación Universal para un reemplazo perfecto.

Montaje perfecto en nichos estándar americanos:



► Diseño Premium. Aro en acero inoxidable 316L resistente a la corrosión, ideal para uso en piscinas residenciales y comerciales.

► Versatilidad de modelos.

**COLORES** Iluminación espectacular: programas que van desde ambientes relajantes hasta shows vibrantes.



- Incluye blanco sólido en los colores.
- 12 programas.

[ Modo "P" ]

5 colores fijos y 7 shows de luces.

**COMPATIBLE CON:** **SECUENCIA\*** TIPO P ●●●●●



- Versión con control. \*\*
- Incluye batería.
- 13 programas.

6 colores fijos y 7 shows de luces.

\*\* No es compatible con sistemas de automatización de otras marcas.

\* Uno de los protocolos de sincronización de color más usados en marcas americanas.

**BLANCO**  
**3 en 1**

Tecnología LED que permite iluminación en Blanco frío, en Blanco cálido y Blanco neutro (combinando).

1 Reflector,  
3 ambientes distintos.



## ESPECIFICACIONES

Código	Modelo	Tamaño	Voltaje	Watts	Color	Modo de control	Cable
85-007-2314-1001	INL-10-W15	15 cm	12V	10 W	Blanco Cálido/Frío	Cambio ON/OFF	15'
85-007-2314-1002	INL-10-C15	15 cm	12V	10 W	RGBW-P	Secuencia ON/OFF	15'
85-007-2314-1003	INL-10-CC15	15 cm	12V	10 W	RGB	Control Remoto	15'
85-007-2311-3215	INL-32-W30	25 cm	12V	32 W	Blanco Cálido/Frío	Cambio ON/OFF	30'
85-007-2311-3210	INL-32-W100	25 cm	12V	32 W			100'
85-007-2312-3215	INL-32-C15	25 cm	12V	32 W	RGBW-P	Secuencia ON/OFF	15'
85-007-2312-3210	INL-32-C100	25 cm	12V	32 W			100'
85-007-2313-3215	INL-32-CC15	25 cm	12V	32 W			RGB
85-008-2308-0102	INL-10-N	15 cm	Nichos NovaLED 15 cm, Inter Water				
85-008-2308-0101	INL-32-N	25 cm	Nichos NovaLED 25 cm, Inter Water				



- Conectar a un transformador de 12V de Corriente Alterna (12V CA).
- Un disyuntor de carga residual (DR) debe ser implementado para la seguridad de los usuarios, dimensionado de acuerdo con la potencia de la carga.

# NUEVOS PRODUCTOS

## ACCESORIOS OPCIONALES NOVALED

[ SE VENDEN POR SEPARADO ]

### CONTROL PARA REFLECTOR TIPO "P"

## Inter Splash



### 4 OPCIONES DE CONTROL EN 1

#### 01 CONTROL DE PARED

Conectividad WiFi y BlueTooth.



Controla 7 Shows y 5 colores estáticos.  
Función **[Hold]** (Botón 'H') crea un sexto color estático a partir de cualquier show.

#### 02 SMARTPHONE

Control por aplicación:  
"TUYA" o "Smart Life" (iOS y Android).



#### 03 GOOGLE ASSISTANT\*

Compatible con control por voz.



#### 04 ALEXA\*

Compatible con control por voz.



\* A través de los asistentes por voz, únicamente permite encender y apagar el reflector.

### REFLECTORES COMPATIBLES

Novaled para 1 1/2"



- NLSN-06-CP30
- NLSN-06-CP100
- NLSN-12-CP30
- NLSN-12-CP100



Extraplano Novaled P

- NL06-CP
- NL15-CP
- NL25-CP
- NL35-WW



Spirit P Colores

- SPP2512C

Ara Colores RGB-W



- AC-8
- AC-20



HydroCool P y Sol P RGBW

- HC50-P
- HC50-SP

Jandy Pro Series



\* Uno de los protocolos de sincronización de color más usados en marcas americanas.

Nota: El control no incluye el Smartphone, ni los asistentes inteligentes.

Inter Water

### NICHOS NOVALED

Diseño compacto con acople perfecto.

Fabricado en ABS de alta resistencia para una instalación rápida y duradera.

INL-10-N  
15 cm



INL-32-N  
25 cm



### AMPLIFICADOR NOVALED

IW-AMP-C



Permite conectar más reflectores y extiende la señal de control sin perder color, brillo y sincronía en instalaciones a largas distancias.

[ Nota: se utiliza para reflectores de VCD ]

### CONECTOR ELÉCTRICO NOVALED

Evita que el agua entre en la lámpara a través de los cables.

NL-CN-2H



De 2 hilos


NL-CN-3H



De 3 hilos

### CABLE ELÉCTRICO NOVALED

• De uso rudo, sumergible y resistente a la intemperie.



Modelos:

- NL-CBL-US2H (2 hilos)
- NL-CBL-US3H (3 hilos)

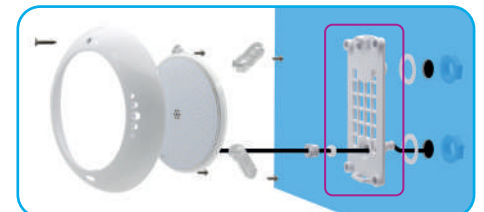
Cable de conexión para uso en ambientes secos, húmedos y mojados, así como al aire libre.

### USO TÍPICO PARA CABLE DE 2 Y 3 HILOS

- Cable de 2 hilos: Reflectores de sincronización automática (sin controlador externo).
- Cable de 3 hilos: Reflectores controlados por señal externa (controlador o app).

### SOPORTE PARA REFLECTOR MODELO NL025 Y NL035 NOVALED

Permite una instalación segura y hermética del reflector sin necesidad de nicho en liner y fibra de vidrio.



NL-CJR-LFB